

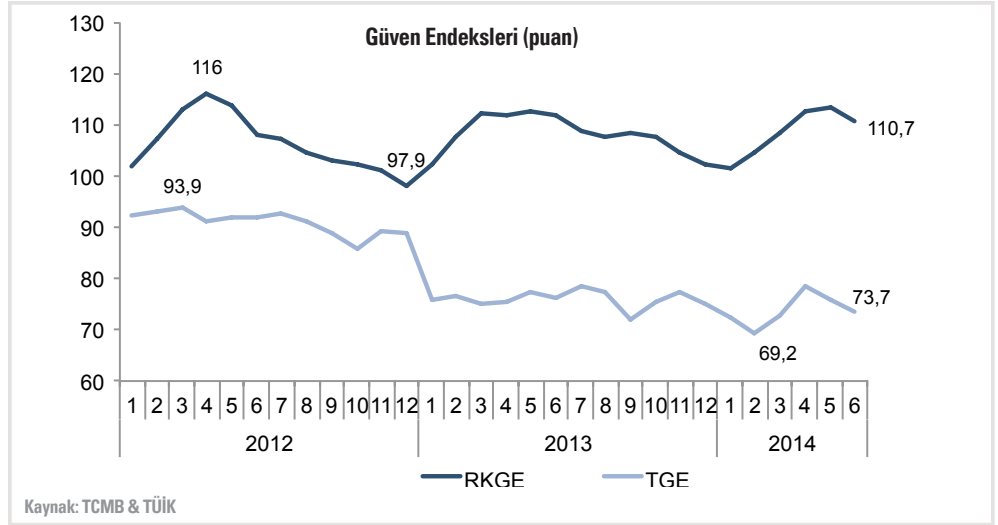
TİM

TÜRKİYE
İHRACATÇILAR
MECLİSİ

BÜYÜMENİN ÖNCÜ GÖSTERGELERİ: GÜVEN ENDEKSLERİ

Mayıs ayında yükselerek 113,3 puan seviyesine ulaşan Reel Kesim Güven Endeksi (RKGE), Haziran ayında ise 110,7 puan düzeyine geriledi. Endeksin aşağı yönlü hareket etmesinde, gelecek 3 aya dair üretim hacmi ve ihracat sipariş miktarı ile genel gidişat beklentilerindeki düşüşler etkili oldu. Öte yandan, sabit sermaye yatırımları ve gelecek 3 aya dair istihdam beklentilerindeki yükseliş, endeksi en olumlu etkileyen faktörler arasında yer aldı. Veriler, endeksin aylık düşüşünde mevsimsel etkilerin de rol oynadığına işaret etti. Bununla birlikte yılın 2. çeyreğinde, reel kesimdeki güvenin ilk çeyreğe göre daha yüksek, bir önceki yılın aynı çeyreğine göre ise yatay bir seyir izlediği gözlemlendi.

Öte yandan Mayıs ayında 76 puan düzeyinde kaydedilen Tüketici Güven Endeksi (TGE), Haziran ayında reel kesime paralel yönde hareket ederek



Kaynak: TCMB & TÜİK

düşüş sergiledi. 73,7 puan seviyesinde gerçekleşen TGE'de görülen %3 oranındaki gerilemede, gelecek 12 aylık döneme dair tasarruf etme ihtimali alt endeksindeki %9,8'lik azalma etkili oldu. Bunun yanı sıra, genel ekonomik durum ve hanenin maddi

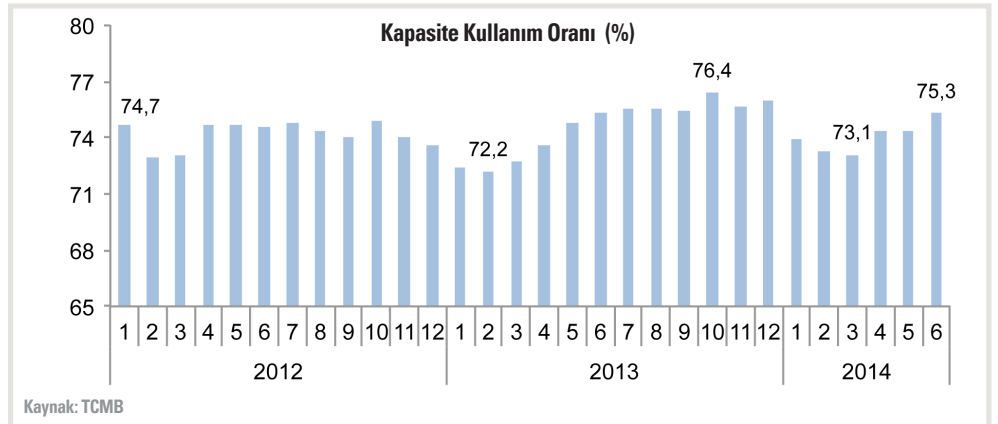
durum beklentilerindeki, sırasıyla %3,9 ve %2,4 oranlarındaki düşüşler de, endeksin Haziran ayı performansına olumsuz etki etti. Bir diğer alt endeks olan işsiz sayısı beklentisinde ise, %0,5 oranında nispeten hafif bir gerileme görüldü.

Reel Kesim Güveni 2. Çeyrekte Daha Güçlü Seyretti

Tüketici Güven Endeksi Haziran Ayında 73,7 Puan Oldu

SANAYİ SEKTÖRÜ

Nisan ayında 120,5 seviyesinde gerçekleşen Sanayi Üretim Endeksi, sanayinin ikinci çeyreğe temposunu kaybetmeden girdiğine işaret etmişti. Nisan ve Mayıs aylarında %74,4 olarak kaydedilen İmalat Sanayi Kapasite Kullanım Oranı (KKO) ise, Haziran ayında %75,3 seviyesine yükseldi. KKO, bir önceki yılın aynı ayına göre ise değişmedi. Öte yandan, yılın 2. çeyreğinde KKO ortalama %74,7 seviyesinde gerçekleşti. Bu bağlamda oran, imalat sanayinin 2. çeyrekte temposunu kaybetmediği mesajını verirken, bir önceki yılın aynı dönemine göre ise yatay bir seyir izlediğine işaret etti.



Kaynak: TCMB

Sanayi Temposunu 2. Çeyrekte de Koruyor

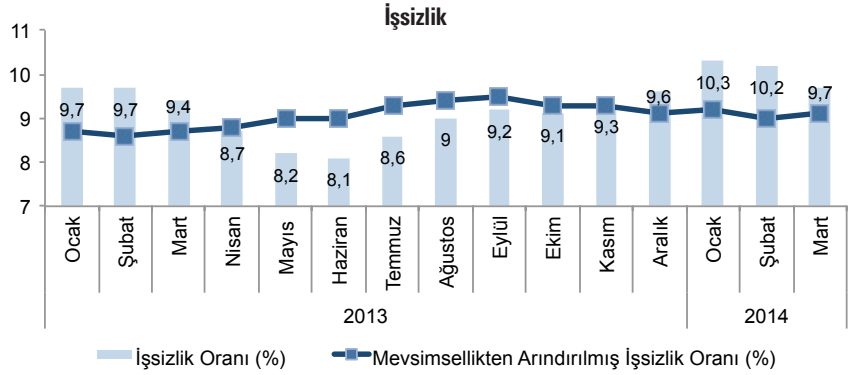


Kapasite Kullanım Oranı %75,3 Seviyesine Yükseldi



İŞGÜCÜ PİYASALARI

Hanehalkı işgücü araştırması'nda yapılan son düzenlemeler çerçevesinde Şubat ayında %10,2 seviyesinde gerçekleşen işsizlik oranı, Mart ayında %9,7 seviyesine gerileyerek yeniden tek haneli oldu. Bu dönemde işsizlik oranı erkeklerde %9,1, kadınlarda ise %11 olarak kaydedildi. Veriler Mart ayında istihdam oranının %45,1, işgücüne katılım oranının ise %49,9 seviyesinde olduğunu gösterdi. İşgücüne katılım oranı erkeklerde %70,6 olurken, kadınlarda ise %29,8 olarak gerçekleşti. Mart ayı verileri, Türkiye'de işgücüne katılımın artarken, istihdam artışının da bu yükselişe yetişmeye çalıştığını ortaya koydu. Buna bağlı olarak dinamizmini koruduğu gözlenen işgücü piyasalarında en göze çarpan gelişme ise, Mart ayında da genç nüfusta görüldü. Genç işsizlik oranı bu dönemde düşüşünü sürdürerek %16,7 düzeyine geriledi. Öte yandan, tarım dışı işsizlik oranı ise, %11,6 olarak kaydedildi.



Kaynak: TÜİK

İşsizlik Oranı Tek Haneye Geriledi



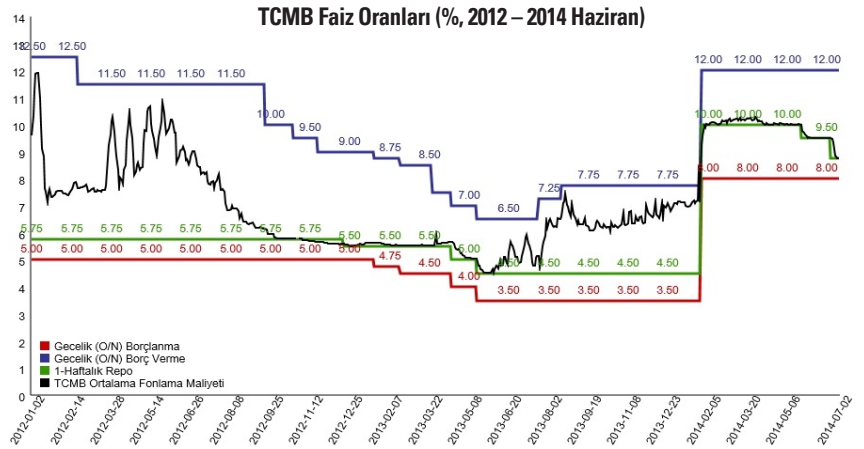
İşgücü Piyasaları Dinamizmini Koruyor



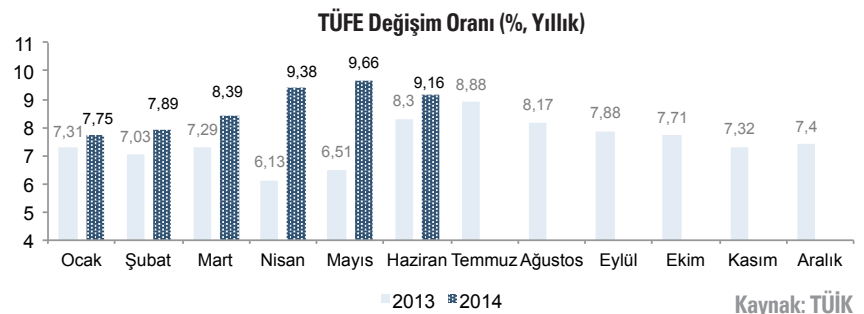
PARA POLİTİKASI ve ENFLASYON

Para Politikası Kurulu (PPK), 24 Haziran tarihli toplantısında, enflasyonda düşüş beklentilerinin yanı sıra son aylarda küresel likidite koşullarındaki iyileşmeyi de göz önüne alarak, bir haftalık repo faizinde ölçülü bir indirimde gitti. Bu bağlamda Kurul, bir hafta vadeli repo ihale faiz oranını %9,5'ten %8,75'e indirdi. Diğer faiz oranlarında ise herhangi bir değişikliğe gidilmedi. PPK, enflasyon beklentileri, fiyatlama davranışları ve enflasyonu etkileyen diğer unsurların yakından izleneceğini ve enflasyon görünümünde belirgin bir iyileşme sağlanana kadar getiri eğrisini yataya yakın tutmak suretiyle para politikasındaki sıkı duruşun sürdürüleceğini bildirdi.

Enflasyon ise, Haziran ayında beklentilerin bir miktar üzerinde gerçekleşmekle birlikte, öngörüldüğü gibi düşüşe geçti. Haziran'da bir önceki yılın aynı ayına göre %9,16 artan Tüketici Fiyatları Endeksi'nde (TÜFE), önceki aylarda olduğu gibi, yine ağırlıklı olarak gıda ve ulaştırma fiyatlarındaki artışın etkisi görüldü. Yıllık bazda sırasıyla %12,47 ve %12,01 oranlarında yükselen gıda ve ulaştırma grubu fiyatları, tüketici enflasyonuna toplam 5 puanlık ciddi bir katkı yaptı. Ürün grupları arasında en yüksek fiyat artışı kaydeden lokanta ve oteller kaleminde ise, söz konusu oran %13,22 oldu. Öte yandan Mayıs ayına göre %0,31 oranında artan TÜFE'nin aylık yükselişinde de, gıda ve ulaştırma, en etkili gruplar oldu. Önceki aylarda aylık enflasyonun etkin kalemlerinden giyim ve ayakkabıda ise, Haziran ayında %1,25 oranında düşüş görüldü.



Kaynak: TDM



Kaynak: TÜİK

Merkez Bankası
Kademeli Faiz İndirimi
Politikasını Sürdürüyor

Enflasyon
Haziran Ayında
Düşüşe Geçti

Gıda ve Ulaştırma Fiyatları
Enflasyonu Tetiklemeye
Devam Ediyor

İHRACATTAKİ GELİŞMELER

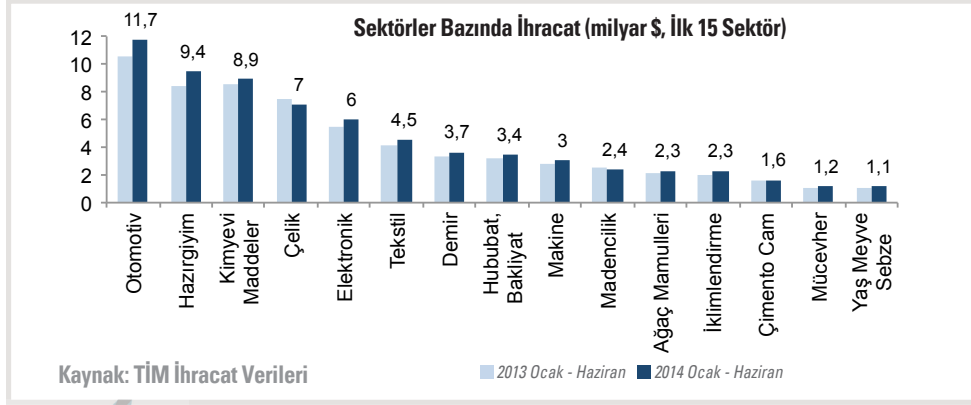
TİM verilerine göre, Haziran ayında ihracat yıllık bazda %6,6 artarak 12,5 milyar dolar oldu. Haziran ayında en çok ihracat yapan sektör 2,3 milyar dolarla otomotiv olurken, bunu sırasıyla 1,6 ve 1,5 milyar dolarla hazır giyim ve konfeksiyon ile kimyevi maddeler ve

mamuller sektörleri takip etti. Sıralamada ilk 2'de yer alan otomotiv ve hazır giyim sektörleri bir önceki senenin aynı ayına göre sırasıyla %12,8 ve %11,3. sıradaki kimyevi maddeler ise %14,8 oranında güçlü ihracat büyümeleri kaydetti. Öte yandan, Haziran ayı ihracat sıralamasında 4.

sırada yer alan çelik sektöründe %3,7 oranında bir yıllık ihracat daralması gözlemlendi. Onu takip eden elektrik-elektronik ve tekstil sektörleri ise, sırasıyla %5,9 ve %9,7 seviyelerinde ihracat artışı sergiledi. Aynı dönemde sektörler genelinde en güçlü performans, yıllık %30,8 artış ile fındık ve

mamulleri grubunda, en keskin düşüş ise, ihracatı %46,8 oranında gerileyen zeytin ve zeytinyağı sektöründe görüldü.

Haziran ayında %6,6 olarak kaydedilen toplam mal ihracatı artış hızına en büyük katkı ise, 2 puanla, yine otomotiv sektöründen geldi. Yıllık ihracat hızına, kimyevi maddeler ve hazır giyim grupları da sırasıyla 1,7 ve 1,3 puanlık katkılarla önemli destek verdi. Haziran ayında ulusal ihracat büyüme oranını aşağı yönlü etkileyen sektörlerin başında ise, hububat ve bakliyat ile çelik geldi. Bu iki sektör, söz konusu dönemde toplam ihracat hızını sırasıyla 0,4 ve 0,3 puan olumsuz etkiledi. Yılın ilk 6 aylık döneminde ise, mal ihracatı geçen senenin aynı dönemine göre %6,7 oranında artarak 76,1 milyar dolar oldu.



Mal İhracatı Haziran Ayında %6,6 Arttı

İhracat Hızına En Büyük Destek Otomotiv ve Kimya Sektörlerinden Geldi

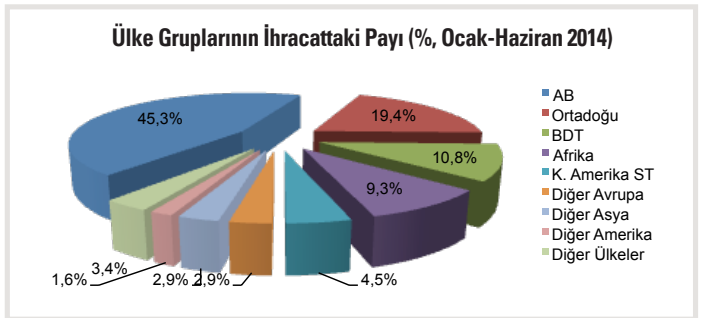
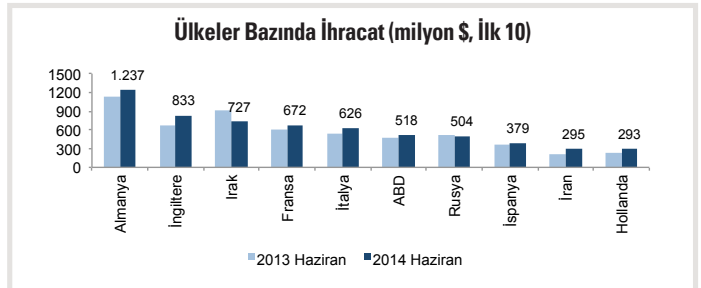
Yılın İlk Yarsında Mal İhracatı %6,7 Büyüme Kaydetti

ÜLKELER VE İLLER BAZINDA İHRACAT

TİM verilerine göre, Haziran ayında en çok ihracat yapılan ilk 5 ülke, Almanya, İngiltere, Irak Fransa ve İtalya oldu. Haziran ayında Almanya'ya yapılan mal ihracatı, bir önceki yılın aynı ayına göre %10 oranında bir artış kaydederek 1,24 milyar dolar olarak gerçekleşti. Önceki dönemlerde 2. sırada yer alan Irak pazarı ise, bölgede yaşanan gelişmelerin olumsuz etkisiyle %21 oranında bir daralma kaydederek 3.lüğe geriledi. Öte yandan, Irak'ın 2.lik koltuğunu alan İngiltere pazarındaki son dönemdeki güçlü büyüme, Haziran ayında %22,3 oranında devam etti. Bu dönemde Fransa ve İtalya'ya yapılan ihracat çift haneli oranlarla artarken, Rusya pazarındaki daralmanın sürdürüldüğü gözlemlendi. Söz konusu dönemde ilk 10 ihracat partneri arasında en büyük ihracat artışının gerçekleştirildiği ülke ise, %40,2 ile İran oldu. Yılın ilk 6 aylık dönemde de, Türkiye'nin ihracat pastasında en büyük dilimlere sahip pazarlar, sırasıyla %9,9, %7,6 ve %6,2'lik paylarla Almanya, Irak ve İngiltere oldu.

Yılın ilk yarısında AB ülkeleri, geçen yılın aynı dönemine göre 3 puanlık ciddi bir artışla Türkiye'nin ihracatında %45,3'lük bir paya sahip oldu. Bu dönemde ülke grupları arasında 2. sırada gelen Ortadoğu da, payını yıllık bazda 0,9 puan artırarak %19,4'e yükseltti. Buna karşılık, Bağımsız Devletler Topluluğu (BDT) ve Afrika ülkelerinin pastadaki payları sırasıyla 1,2 ve 1,1 puan daralma kaydetti. Ocak-Haziran döneminde Amerika ve diğer Asya pazarlarının ihracatta sahip oldukları dilimler bir önceki yılın aynı dönemine göre küçülürken, diğer Avrupa ülkelerine yapılan ihracatın payı ise 0,1 puan büyüdü.

En çok ihracat yapan iller sıralaması ise Haziran ayında da değişmedi. İstanbul 5,62 milyar dolarla liderliğini sürdürürken, Bursa 1,15 milyar dolarla ikinciliğini korudu. Kocaeli ise 1,06 milyar dolar değerindeki ihracatla üçüncü sırada yer aldı. Kocaeli'yi 0,79 milyar dolarla İzmir ve 0,65 milyar dolarla Ankara izledi. 6. sırada yer alan Gaziantep ise, Haziran ayında 0,52 milyar dolarlık ihracat gerçekleştirdi. Öte yandan, önde gelen ihracatçı iller arasında yer alan İzmir, %13,3 oranındaki yıllık ihracat artışıyla en güçlü performansı sergileyen iller oldu. Bunun yanı sıra Denizli ve Kayseri de, sırasıyla %12 ve %11,8 oranlarında çift haneli ihracat büyümesi kaydetti.



Kaynak: TİM İhracat Verileri

Yılın İlk Yarsında AB Pazarı İhracat Payını 3 Puan Artırdı

İhracat Sıralamasında İngiltere Yükselirken Irak Geriledi

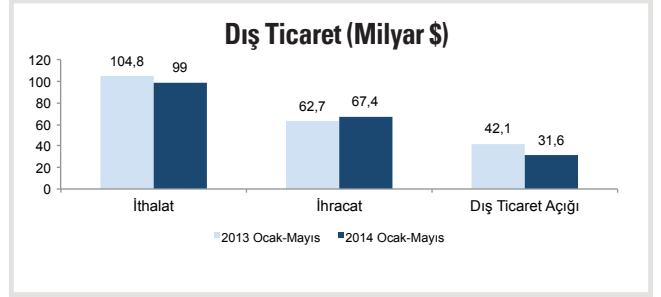
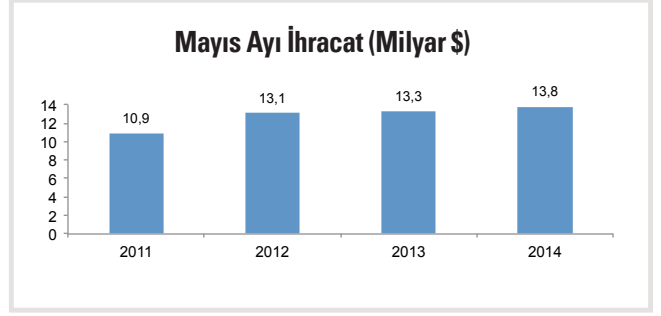
İzmir Haziran Ayında İhracat Temposuyla Öne Çıktı

DIŞ TİCARET DENGESİ

TÜİK verilerine göre Mayıs ayında ihracat geçen yılın aynı ayına göre %3,6 oranında artarak 13,8 milyar dolar oldu. Bu dönemde en yüksek değerde ihracatı gerçekleştiren ilk iki fasıl, sırasıyla %15,9 ve %5,7 oranlarında yıllık artış kaydeden motorlu kara taşıtları ve makineler oldu. 3. sırada yer alan demir-çelik faslında ise %3,5 oranında bir düşüş kaydedildi. Yıllık toplam ihracat büyümesine en büyük puan katkısı 1,7 puanla motorlu taşıtlar yaparken, bunu, 1,2 puanla örme giyim faslı takip etti. Mayıs ayında birçok önde gelen faslında bir önceki yılın aynı dönemine göre ihracat artışı yaşanırken, kıymetli metaller ve taşlar grubu %43,6 ihracat daralması kaydederek ulusal ihracat gelişim hızını olumsuz etkilemeye devam etti.

İthalat ise aşağı yönlü hareketini Mayıs ayında da sürdürdü. İthalat, bu dönemde geçen yılın aynı ayına göre %10,3 oranında azalarak 20,9 milyar dolar oldu. Mayıs ayında en yüksek değerde ithalat yapılan fasıllar, sırasıyla mineral yakıtlar ve yağlar, makineler ve demir-çelik oldu. Bu fasılların ilk ikisinde ithalat sırasıyla yıllık %11,2 ve %14,2 oranlarında azalırken, demir-çelik ithalatı ise aynı dönemde %10,1 arttı. Mayıs ayında ithalatın düşüş hızına en büyük katkı %66,1 oranında daralma kaydeden kıymetli taşlar ve metaller faslından gelirken, bunu, mineral yakıtlar ve yağlar ile makineler izledi.

Bu veriler doğrultusunda, dış ticaret açığı Mayıs ayında da sert inişini sürdürerek yıllık %28,7 oranında bir düşüşle 7,1 milyar dolar oldu. Söz konusu dönemde ihracatın ithalatı karşılama oranı da, 8,8 puan yükselerek %65,9 seviyesine ulaştı. Öte yandan, yılın ilk 5 ayında ihracatın %7,4 artarken, ithalatın %5,6 azalması sonucu, dış ticaret açığı yıllık bazda %24,9 gerileyerek 31,6 milyar dolar oldu. Buna bağlı olarak, net ihracatın GSYH büyümesi üzerindeki olumlu etkisinin 2. çeyrekte de devam ettiği gözlemlendi. Ocak-Mayıs döneminde ihracatın ithalatı karşılama oranı ise, 2013 yılındaki %59,8 seviyesinden %68,1'e yükseldi.



Kaynak: TÜİK

Net İhracat 2. Çeyrekte de Ekonomiye Güçlü Destek Veriyor

İhracat Hızı Mayıs Ayında Altından Olumsuz Etkilendi

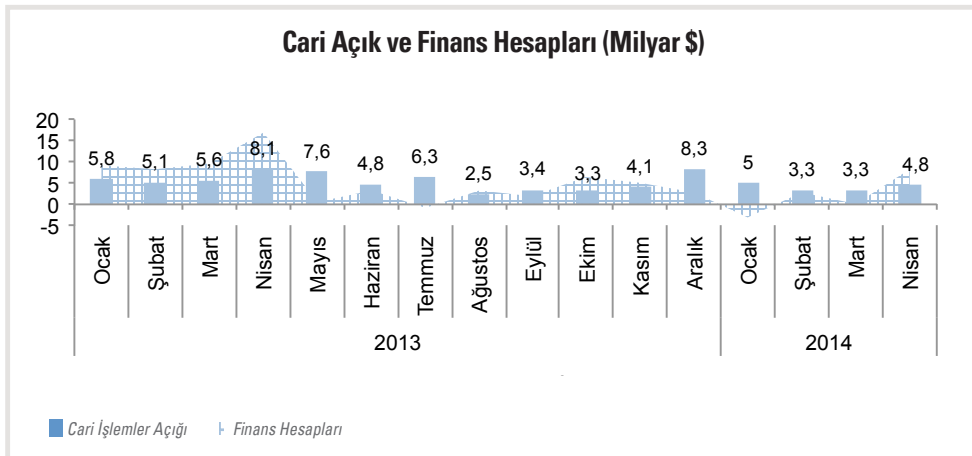
İthalat Keskin Düşüşünü Sürdürüyor

ÖDEMELER DENGESİ

Cari işlemler açığı Nisan ayında bir önceki yılın aynı ayına göre %41 oranında gerileyerek 4,8 milyar dolar oldu. Nisan ayı cari işlemler hesabı, mal ve gelir dengelerindeki sırasıyla 5,4 ve 0,8 milyar dolarlık açıklarla aşağı yönlü hareket ederken, hizmetler dengesindeki 1,4 milyar dolarlık fazladan olumlu etkilendi. Ocak-Nisan döneminde ise, cari açık 2013 yılının aynı dönemine göre %33,6 gerileme kaydetti. Yılın ilk 4 aylık dönemindeki söz konusu yıllık 8,3 milyar dolarlık düşüşte, ihracatın 4,9 milyar dolarlık artışı önemli rol oynadı. Buna ek olarak, ithalattaki 3,2 milyar dolar civarındaki daralma da, bu gelişmeyi destekledi. Aynı dönemde altın hariç cari açık ise, yıllık bazda %16,5 oranında bir düşüş sergiledi. Bu gelişmeler, cari açığın iyileşme-

sinde ağırlıklı olarak ithalat kanadında olmak üzere altının da olumlu bir rol oynadığına işaret etti.

Ödemeler dengesinin finansman kısmında ise, Nisan ayında önemli bir toparlanma gözlemlendi. Yılın ilk çeyreğinde bozulma gösteren finans hesapları, yılbaşıdan itibaren ilk kez Nisan ayında cari açığı tamamen karşılar duruma geldi. Bu gelişmede, borç senetleri ve banka yükümlülüklerindeki yukarı yönlü hareketler etkili oldu. Nisan ayında finans hesapları 8,4 milyar dolar olurken, net hata ve noksan kalemi ise -0,8 milyar dolar olarak gerçekleşti. Böylelikle Nisan ayında denge fazlası olarak gerçekleşen 2,7 milyar dolar, TCMB rezervlerine giriş yaptı.



Kaynak: TCMB

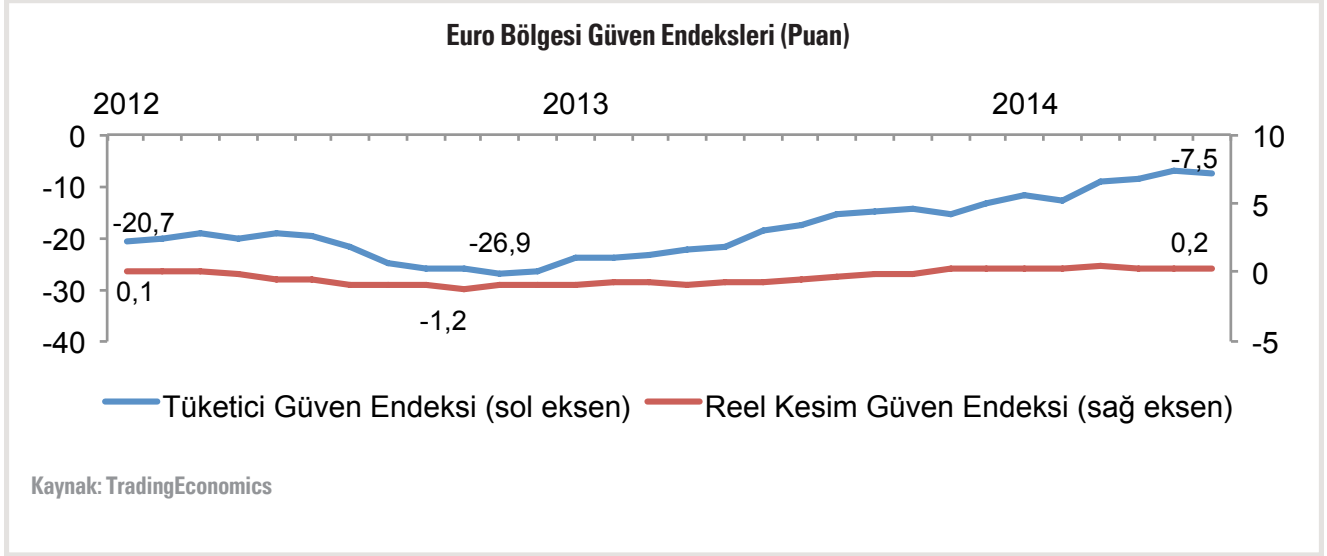
Cari Açık Nisan'da %41 Oranında Geriledi

Cari Açığın Düşüşüne İhracat ve İthalat Katkı Sağlıyor

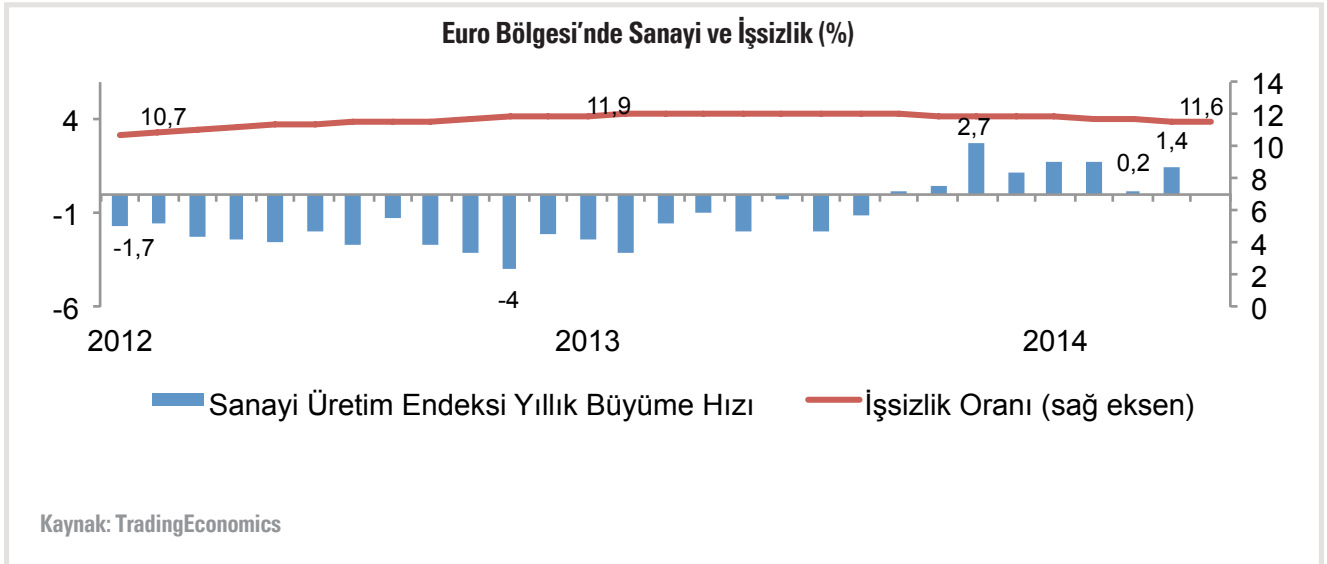
Finans Hesapları Nisan Ayında Önemli Ölçüde Toparlandı

AVRUPA EKONOMİSİ

2014 yılında %1,2 civarında büyüyeceđi öngörölen Euro Bölgesi'ne ilişkin 2. çeyrek göstergeleri belirginleşmeye başladı. Revize edilen verilere göre Mart ayında yıllık %0,2 oranında büyüyen bölge sanayi üretimi, 2. çeyređe hızını artırarak girdi. Buna göre sanayi üretimi, Nisan ayında bir önceki yılın aynı ayına göre %1,4 büyüdü. İşsizlik ise, Nisan ayındaki %11,6 oranındaki düzeyini Mayıs ayında yineledi. Ekonomideki aktörlerin Mayıs ayında iyimserleşen beklentileri ise, Haziran ayında hafif ölçekte bir bozulma gösterdi. Reel kesim güven endeksi bu dönemde 0,2 puan düşerken, tüketici güveninde ise 0,4 puanlık bir azalma gözlemlendi.



Bununla birlikte, Avrupa Merkez Bankası'nın (AMB) Haziran ayında almış olduđu faiz indirimi kararlarında temel etkenlerden biri olan tüketici enflasyonu, Mayıs ayındaki %0,5 oranındaki seviyesini Haziran ayında da korudu. AMB, benimsediđi genişletici para politikasıyla, bölge ekonomisini canlandırmayı ve enflasyonu tetiklemeyi hedefliyor. Öte yandan kararların aynı zamanda, Türkiye'nin de içinde bulunduđu yükselen piyasaları etkilemesi bekleniyor.



Avrupa'da Sanayi Üretimi 2. Çeyređe Hızlanarak Girdi

Euro Bölgesi'nde Enflasyon Düşük Seviyelerde Direniyor

Bölgede Beklentiler Hafif Ölçekte Bozulma Kaydetti

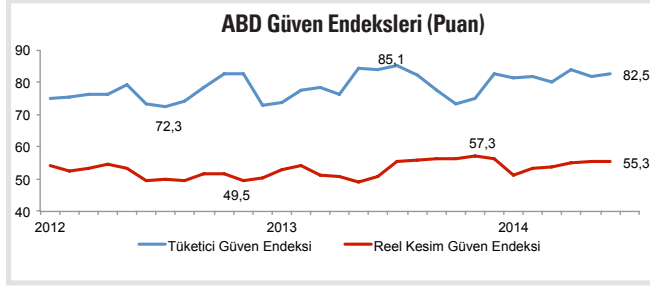
ABD EKONOMİSİ

ABD ilk çeyreğe ilişkin GSYH büyüme rakamlarını Haziran ayı sonunda 2. kez aşağı yönlü revize ederek, piyasaları bir nebze şaşırttı. Buna göre, ABD ekonomisi yılın 1. çeyreğinde yıllık bazda %1,5 büyürken, bir öndeki döneme göre ise %2,9 daraldı. Bununla birlikte son öncü göstergeler, ekonominin 2. çeyrekte daha iyi

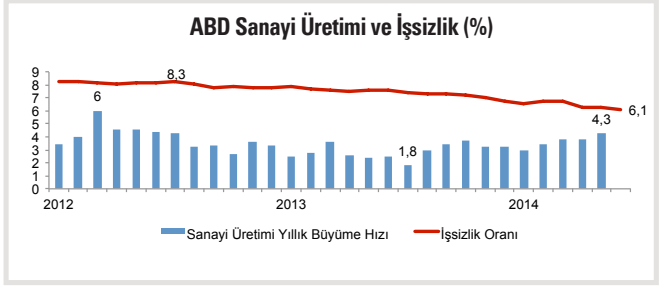
bir performans sergilediğine işaret ediyor. Nitekim sanayi üretimi Mayıs ayında bir önceki yılın aynı dönemine göre %4,3 oranında büyüyerek, ivme kazandığının sinyalini verdi. Bu bağlamda sanayi Mayıs ayında, 2012 Temmuz dönemindeki hızına yeniden ulaşmış oldu. Ekonomideki beklentiler incelendiğinde ise, reel kesimdeki gü-

venin Haziran ayında yataya yakın bir seyir izlerken, tüketici kanadının hareket kazandığı gözleniyor. Öte yandan FED'in kararlarında temel kriterlerden biri olan tüketici enflasyonunun Mayıs ayında %2,1 seviyesine yükselmesi üzerine faizin geleceğine yönelik açıklama bekleyen uluslararası piyasalar, kurumun ABD büyüme hızı pro-

eksiyonunu %2,1 - 2,3 aralığına indirmesiyle duruldu. FED, ulusal ekonominin mütevazı bir hızla büyüyeceğini ifade ederken, faiz artırımının 2015 yılında gerçekleşeceğine dair mesajını yineledi. FED'in para politikasının şekillenmesinde bir diğer önemli gösterge olan işsizlik ise, Haziran ayında 0,2 puan gerileyerek %6,1 seviyesine indi.



Kaynak: TradingEconomics



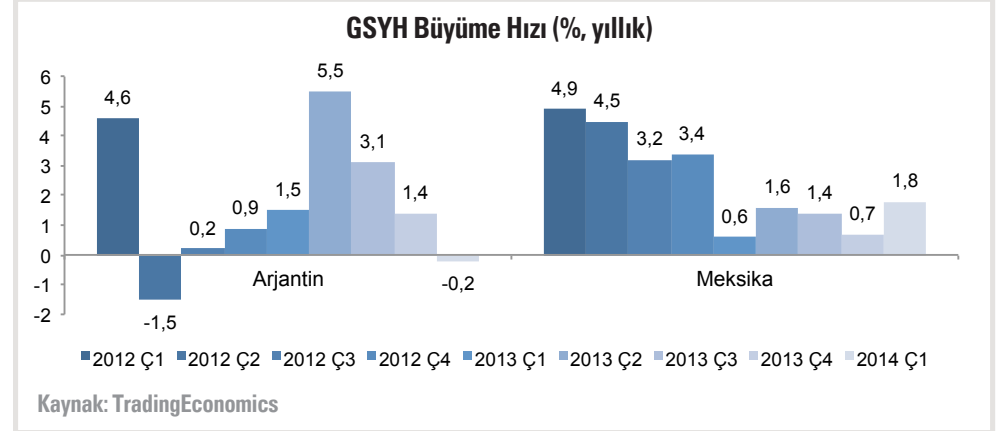
ABD Ekonomisi İlk Çeyrek Büyüme Hızı Aşağı Yönlü Revize Edildi

ABD'de İşsizlik Haziran Ayında Geriledi

Göstergeler Amerika Ekonomisinin 2. Çeyrekte Güç Kazanacağına İşaret Ediyor

YÜKSELEN EKONOMİLER

Yılın ilk çeyreğinde %7,4 oranında bir büyüme gerçekleştiren Çin ekonomisine dair 2. çeyrek rakamları, tempunun devam ettiğine işaret ediyor. Mayıs ayında sanayi üretiminde yıllık bazda %8,8 artış yaşayan Çin ekonomisinde, beklentilerin de iyimser olduğu gözleniyor. Bu bağlamda Haziran ayında 51 puan olarak kaydedilen üretici PMI endeksi, 2014 yılının en yüksek seviyesine ulaştı. Yılın ilk çeyreğinde politik tansiyonun yükselmesiyle birlikte çalkalanan Rusya piyasalarında ise, Mayıs ayından bu yana risklerin önemli ölçüde düşüş kaydettiği görülüyor. Öte yandan, ülkedeki iktisadi aktivitede de bir miktar hareketlenme göze çarpıyor. Nisan ayında %2,4 büyüyen Rusya sanayi üretimi Mayıs ayında temposunu %2,8 düzeyine yükseltti. Latin Amerika'nın yükselen ekonomilerinden Arjantin ise zorlu bir sınavdan geçiyor. Yılın ilk çeyreğinde yıllık %0,2 oranında GSYH düşüşü yaşayan Arjantin ekonomisi, 2012 yılının 2. çeyreğinden bu yana ilk kez daralma kaydetti. Söz konusu dönemde ihracat %6,4 oranında azalarak 3 çeyrek üst üste gerilemiş



Kaynak: TradingEconomics

oldu. Tüketimin %1,2 oranında düşüş kaydettiği yılın ilk çeyreğinde, yatırımlar ise %1,9 oranında büyüdü. Bu dönemde kamu harcamalarından destek alan Arjantin ekonomisinde, tarımdaki keskin düşüşün yanı sıra, ticaret, inşaat ve sanayi sektörlerinde de iniş gözlemlendi. İlk çeyrekte sadece finans sektöründe belirgin bir büyüme kaydeden ekonomi, yılın ikinci çeyreğinde ise olumsuz seyrini sürdürüyor. Haziran ayında tahvil ödemelerini gerçekleştiremeyen Arjantin, kredi derecelendirme kuruluşları tarafından da not indirimi yönünde uyarı alıyor. Latin Amerika'nın 2. büyük ekonomi-

si olan Meksika ise, 2013 yılının son çeyreğinde büyümeye dair yaşadığı %0,7 oranındaki hayal kırıklığından sonra yeniden hızlanmaya başladı. 2014 yılının ilk çeyreğinde %1,8 büyüyen ekonomi, böylelikle son 5 çeyreğin en iyi performansını sergilemiş oldu. Bu dönemde gerek tarım gerekse üretim anlamında ivme kazandığı gözlenen Meksika ekonomisinde, 2. çeyrekte ise piyasaların beklentileri olumlu yönde seyrediyor. Komşusu ve ticaret partneri ABD'nin ekonomik canlanmasının da katkısıyla, Meksika'nın gelecek dönemlerde ivme kazanabileceği öngörülüyor.

Çin Ekonomisi Büyüme Temposunu Bozmuyor

Meksika Ekonomisi İvme Kazanıyor

Arjantin Zorlu Bir Sınavdan Geçiyor